

Gare Paris Est | Paris 10^e (75)

Les Boutiques Gare de l'Est prennent place dans l'espace central de la gare et les halls Alsace et Saint-Martin. Ces 6 600 m² de boutiques au cœur de la gare directement accessibles depuis le métro créent un lien avec la gare. L'offre commerciale est élargie aux services de proximité, ainsi qu'aux domaines des loisirs, de la culture et de

l'équipement de la personne. L'offre de restauration est également enrichie pour répondre à une nouvelle demande. 35 millions de voyageurs par an.

Shops in East railway station in Paris, high speed train (TGV). With retail space of 6,600 sqm in the centre of the station








and direct access from the metro, this central site forms an important link to the railway station. Its range of stores has been expanded to include convenience stores, as well as leisure, culture and health facilities. The range of restaurants has also been enhanced to meet this new demand. 35 million travellers per year.

Données d'accès / Access information | Les principales enseignes / Representative brands

Zone d'échange entre TGV nationaux et internationaux (Luxembourg, Allemagne), trains grandes lignes, express régionaux et franciliens, métro (lignes 4, 5 et 7) et autobus (huit lignes). Proximité de la gare du Nord, première gare européenne en termes de trafic.

The meeting point of national and international rail services (Switzerland, Luxembourg, Germany), served by three major lines, regional express trains and Paris region services, the metro (lines 4, 5 and 7) and buses (8 lines). Close to the Gare du Nord, European's busiest railway station.

- Accessorize
- La Place
- Adop't
- L'univers de Léo
- Camaieu (ouverture prochaine)
- Mango Man & Woman
- Casino Shop
- Marks & Spencer Food
- Celio
- Parfois
- DIM
- Relais H
- Etam (ouverture prochaine)
- Sephora
- Factory & Co
- Starbucks
- Fnac
- Swarovski
- Ijo
- The Body Shop
- Kiko

| | | | | |
|---|---|---|--|---|
|  <p>Surface 6 600 m² GLA Surface area 6,600 sqm of GLA</p> |  <p>Zone de chalandise 2 500 000 habitants Catchment area 2,500,000 inhabitants</p> |  <p>Boutiques 39 Shops 39</p> |  <p>Moyennes surfaces 2 Medium sized stores 2</p> |  <p>Ouverture 2007 Opening 2007</p> |
| <p>Fréquentation 35 millions de voyageurs par an Annual foot fall 35 million travellers per year</p> | |  <p>Stationnement 600 places Parking 600 spaces</p> |  <p>Espaces restauration 11 Restaurants 11</p> | |